




SUNTECH CANVAS

SUNTECH CANVAS es una tela outdoor 100% exterior con apariencia de lona. Cuenta con antiluz de tráfico pesado, teñida en masa, de fácil limpieza, especial para mobiliario de uso exterior a la intemperie.

SUNTECH CANVAS




AVENA




CREMA



NATURAL



CAMEL



GRIS




PLATA



NEGRO



BLANCO




ROJO




OLIVA




VERDE BOSQUE



TURQUESA



AZUL CARIBE



AZUL OCEANO



ZAFIRO

SUNTECH CANVAS

Ancho: 146 cm (+/-2%)

Peso: 505 g/ml (+6%-4%)

346 g/m² (+6%-4%)

Composición: 100% Polipropileno Tex

Usos: Mobiliario de uso exterior

CARACTERÍSTICAS:

- Baja producción de estática
- Resistente al fuego
- Aislante eléctrico
- Alta resistencia a la luz
- Aislante Térmico
- Antialérgico
- Protección a los rayos UV
- Aislante acústico
- Antibacterial

BENEFICIOS TEXTILES:



100% ANTIFLUIDO/WATER RESISTANT

Construcción textil que repele líquido y polvo.



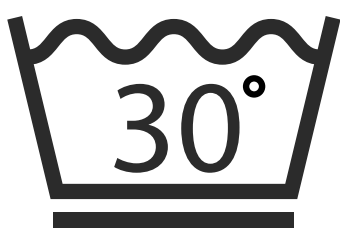
SOMOS TEXTILERA COLOMBIANA

En nuestra empresa trabajan más de 500 personas con pasión, para entregar el mejor producto textil desarrollado en nuestra planta de producción nacional.



LIMPIEZA Y MANTENIMIENTO:

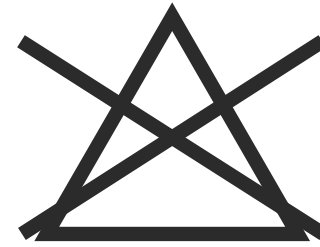
- Aspirar y/o limpiar en seco.
- No usar suavizantes.
- Emplear shampoo neutro aplicando la solución con movimientos circulares hasta formar espuma y retirar adecuadamente los residuos después de la limpieza.
- La fibra oleofínica es de rápido secado, sin embargo, luego de la limpieza recomendamos un tiempo prudencial de más o menos 15 minutos antes de recoger o plegar.
- No emplear máquinas hidrolavadoras en la limpieza.
- No emplear en el secado máquinas eléctricas o generadores de altas temperaturas



Lavar a máquina
en ciclo suave
a temperatura
máxima 30°C



Planchar a
temperatura
baja



No usar
blanqueador
o cloro



Lavar
en seco

RECOMENDACIONES:

- Nunca cortar con tijera sesgada o bisturí.
Se recomienda hacer el corte en calor con cautín.
- Cuando se fabrique un toldo, si su salida está en 1,50 m y 1,70 m, la caída de este debe ser del 30%. Si se supera esta medida debe ser mínimo del 45%.
- Cuando se fabriquen toldos fijos, se recomienda cubrir las partes metálicas con plástico. Esto evitará que al llover, entre en contacto con la fuerza del agua.
- En caso de no contar con termosellado, se recomienda coser con aguja de punta redonda, mínimo con 6 o 7 pasadas por pulgada.
- Distancia de orillo a línea costura 13 mm.
- Se pueden presentar cambios leves en el color de los rollos, respecto del muestrario.
- Se recomienda usar hilos de poliéster